


SCHEDA N. 52 - Ambito 5
CONDOMINO LIDO GAMMA

Via Novara N°28
FOGLIO 14 - MAPPALE 104

SCHEDA DI RILIEVO



TINTA PRINCIPALE


FOTO RILIEVO

- TIPO DI FINITURA FACCIATE
- BASAMENTO
- CORNICI FINESTRE
- MARCAPIANI
- DECORI
- BALCONI
- PARAPETTI
- SERRAMENTI
- OSCURANTI
- GRONDE
- TENDE E VERANDE

Intonaco tinteggiato.
Intonaco tinteggiato.
Non presenti.
Non presenti.
Non presenti.
In getto cls, piastrellati.
In ferro a disegno semplice, tinta grigio chiaro
PVC bianco - LEGNO bianco.
PVC tinta grigio chiaro.
Legno tinta grigio chiaro.
Piana in cls tinteggiata.
Non presenti.

SCHEDA DI PROGETTO

TINTE FACCIATE




PPG1037-2

S 1502-B50G



PPG1128-4

S 2005-G40Y



PPG1136-5

S 3010-B70G

BASAMENTO piano garage lato lago in tinta grigia
PARAPETTI grigio chiaro
OSCURANTI tapparelle grigio chiaro
TENDE tinta unita armonizzata alla facciata
NOTE ---



DANIELE POLI

PROJECT DESIGN LAB